

Membuat Aplikasi Perijinan Ijin Gangguan HO

Oleh: Taryana Suryana M.Kom
Teknik Informatika Unikom

taryanarx@email.unikom.ac.id taryanarx@gmail.com
Line/Telegram: 081221480577

5.0 Izin Gangguan (HO)

Izin Gangguan atau Hinder Ordonnantie (HO) adalah perizinan dari Pemerintah Kota yang wajib dimiliki setiap pelaku usaha yang tempat atau kegiatan usahanya dapat menimbulkan gangguan, bahaya, ketidaknyamanan, atau kerugian tertentu bagi masyarakat di sekitarnya. Bentuk-bentuk gangguan dapat berupa suara, keramaian, aroma, atau kegiatan yang tidak sesuai dengan nilai-nilai sosial masyarakat setempat (contoh; klub malam, bar atau bentuk usaha lain yang berpotensi menimbulkan gangguan).

Izin ini melekat pada tempat usaha, oleh karena itu suatu badan usaha dapat memiliki beberapa Izin Gangguan (HO) jika memiliki beberapa tempat usaha.

Izin HO merupakan persyaratan untuk mengajukan permohonan izin operasional usaha tertentu seperti Izin Usaha Industri (IUI), Surat Izin Usaha Perdagangan (SIUP), dan Tanda Daftar Usaha Pariwisata (TDUP).

5.1. Syarat Pengajuan

1. Mengisi formulir permohonan. [Unduh disini.](#)
2. Surat Pernyataan tidak berkeberatan dari tetangga minimal (satu) lapis tetangga dengan objek Izin Gangguan yang berasal dari 4 (empat) arah mata angin yang diketahui Kepala Kelurahan setempat
3. Fotokopi Surat Izin Mendirikan Bangunan (IMB)/Site Plan/Pemeriksa Lapangan
4. Fotokopi surat keterangan bukti hak tanah atau surat keterangan status tanah
5. Fotokopi akte pendirian perusahaan
6. Fotokopi KTP dan Nomor Pokok Wajib Pajak (NPWP)
7. Fotokopi pembayaran Pajak Bumi dan Bangunan (PBB) tahun terakhir

8. Fotokopi Upaya Pengelolaan Lingkungan Hidup-Upaya Pemantauan Lingkungan Hidup (UKL-UPL)/ Surat Pernyataan Pengelolaan Lingkungan (SPPL) bagi perusahaan yang tidak wajib Analisis Mengenai Dampak Lingkungan (AMDAL)

5.2.Tahapan



(Sumber: Buku Panduan Penyelenggaraan Pelayanan Perizinan BPMD-PTSP Kota Payakumbuh Lampiran 4.3)

5.3.Dasar Hukum

1. Undang-Undang Gangguan (Hinderordonnantie) S. 1926-226. [Unduh disini](#)
2. Peraturan Menteri Dalam Negeri No.27/2009 tentang Pedoman Penetapan Izin Gangguan Di Daerah. [Unduh disini](#)
3. Peraturan Menteri Dalam Negeri RI No.19/2017 tentang Pencabutan Peraturan Menteri Dalam Negeri No.27/2009 tentang Pedoman Penetapan Izin Gangguan di Daerah sebagaimana telah diubah dengan Peraturan Menteri Dalam Negeri RI No.22/2016 tentang Perubahan atas Peraturan Menteri Dalam Negeri No.27/2009 tentang Pedoman Penetapan Izin Gangguan di Daerah. [Unduh disini](#)
4. Peraturan Daerah Kota Payakumbuh No.2/2014 tentang Pemberian Izin Gangguan. [Unduh disini](#)



Form HO. 1

Nomor :
 Perihal : Permohonan Izin Gangguan (HO) Baru
 Perusahaan Industri/Bukan Perusahaan Industri*)
 Bogor,.....
 Bapak Walikota Bogor
 Cq. Kepala Dinas Penanaman Modal dan Pelayanan Terpadu Satu Pintu (DPMPSTP) Kota Bogor
 Di
BOGOR

Dengan Hormat,
 Yang bertanda tangan dibawah ini, kami :

Nama :
 Alamat :
 N.I.K :
 Pekerjaan :

Dengan ini mengajukan permohonan Izin Gangguan (HO) untuk mendirikan/membuka tempat usaha, dengan keterangan sebagai berikut :

1. Nama Pemilik/ Penanggung jawab :
2. perusahaan :
3. Nama Perusahaan :
 Alamat Perusahaan :
4. Jenis Usaha :
5. Lokasi Usaha :
6. Nomor Telepon Perusahaan :
7. Nomor HP Pemohon :
8. Modal Usaha :
 (diluar tanah dan bangunan) :
9. Luas Tempat Usaha :
10. Jumlah Tenaga Kerja : orang (L=.....,P=.....)
11. Status Perusahaan : PMA/PMDN*)


Sebagai bahan pertimbangan, berikut ini dilampirkan berkas kelengkapan administrasi sebagai berikut :

1. Foto kopi KTP Pemohon yang masih berlaku;
 2. Foto kopi NPWP Perusahaan/NPWP Cabang Bogor bagi usaha yang kantor pusatnya berada di luar Kota Bogor, NPWP Perorangan untuk usaha perorangan, yang telah diverifikasi dan sesuai dalam sistem konfirmasi status Wajib Pajak;
 3. Foto kopi Akta Pendirian Perusahaan dan perubahan serta pengesahan dan persetujuan dari Kementrian Hukum dan HAM bagi yang berbadan hukum, bagi badan usaha melampirkan foto kopi Akta pendirian yang telah diregistrasi oleh Pengadilan Negeri, untuk koperasi melampirkan surat pengesahan dan organisasi Perangkat Daerah yang berwenang menangani urusan koperasi;
 4. Foto kopi bukti kepemilikan tanah dan/atau perpanjian sewa tanah jika menyewa tanah;
 5. Foto kopi IMB dan foto kopi siteplan bagi yang memiliki;
 6. Foto kopi Izin Lingkungan atau SPPL;
 7. Surat pernyataan persetujuan warga terdekat yang berbatasan langsung dengan lokasi usaha, dilampiri foto kopi KTP yang masih berlaku dan disetujui oleh RT,RW,Lurah dan Camat;
 8. Foto kopi bukti pembayaran lunas PBB-P2 tahun berjalan;
 9. Peta lokasi;
 10. Foto kopi Izin Prinsip PMA/PMDN;
 11. Surat pernyataan jumlah modal dibawah 50 juta;
 12. Surat kuasa bermaterai cukup, permohonan izin tidak dilakukan oleh pemohon langsung.
- Demikian permohonan ini saya sampaikan dengan sebenar-benarnya dan apabila terdapat ketidaksesuaian informasi yang kami sampaikan, maka saya bersedia dikenakan sanksi sesuai ketentuan yang berlaku.

Mengetahui,
 Camat, Lurah, Pemohon
 Materai
 Rp. 6000.-

(.....) (.....) (.....)

Berdasarkan Formulir Tersebut diatas, buat tabel:HO dengan jumlah field 12, dan buat Aplikasi atau Program Komputer untuk Memasukan dan Menampilkan data HO Tersebut.

#	Name	Type	Collation	Attributes	Null	Default	Comments	Extra
1	id 	int(5)			No	None		AUTO_INCREMENT
2	nama_pemilik	varchar(30)	latin1_swedish_ci		No	None		
3	telp_pemilik	varchar(30)	latin1_swedish_ci		No	None		
4	nama_perusahaan	varchar(50)	latin1_swedish_ci		No	None		
5	alamat_perusahaan	varchar(50)	latin1_swedish_ci		No	None		
6	telp_perusahaan	varchar(30)	latin1_swedish_ci		No	None		
7	jenis_usaha	varchar(30)	latin1_swedish_ci		No	None		
8	alamat_usaha	varchar(50)	latin1_swedish_ci		No	None		
9	modal_usaha	bigint(20)			No	None		
10	luas_tempat	int(11)			No	None		
11	jumlah_tenaga_kerja	int(11)			No	None		
12	status_perusahaan	varchar(5)	latin1_swedish_ci		No	None		

Tabel: HO dengan jumlah kolom/field 12

5.4.Kode Program untuk Memasukan atau Menambah Data

Untuk memasukan atau menambah data kedalam tabel HO, maka dapat dilakukan dengan cara membuat program komputer untuk input data HO dan save data HO, tersebut, adapun kode programnya adalah sebagai berikut:

NamaFile:input_ho.html

```
<html>
<center>
<h1>Aplikasi Ijin Gangguan HO
<form action="save_ho.php" method=post>
<hr>
<table>
<tr><td>Nama Pemilik<td>:<input name=nama_pemilik size=30>
<tr><td>Telp.Pemilik<td>:<input name=telp_pemilik size=20>
<tr><td>Nama Perusahaan<td>:<input name=nama_perusahaan size=30>
<tr><td>Alamat Perusahaan<td>:<input name=alamat_perusahaan size=50>
<tr><td>Telp.Perusahaan<td>:<input name=telp_perusahaan size=20>
```




```
<tr><td>Jenis Usaha<td>:<input name=jenis_usaha size=30>
<tr><td>Alamat Usaha<td>:<input name=alamat_usaha size=50>
<tr><td>Modal Usaha<td>:Rp.<input name=modal_usaha size=15>
<tr><td>Luas Tempat Usaha<td>:<input name=luas_tempat size=5> M
<tr><td>Jumlah Tenaga Kerja<td>:<input name=jumlah_tenaga_kerja size=5>
<tr><td>Status<td>:<select name=status_perusahaan>
<option>PMDN
<option>PMA
</select>
</table>
<hr>
<input type=submit value=Save>
<input type=reset value=Reset>
```

NamaFile:save_ho.php

```
<html>
<center>
<font size=6>
Save Data HO </font>
<hr>
<table>
<?php
require ("koneksi.php");
$nama_pemilik=$_POST['nama_pemilik'];
$telp_pemilik=$_POST['telp_pemilik'];
$nama_perusahaan=$_POST['nama_perusahaan'];
$alamat_perusahaan=$_POST['alamat_perusahaan'];
$telp_perusahaan=$_POST['telp_perusahaan'];
$jenis_usaha=$_POST['jenis_usaha'];
$alamat_usaha=$_POST['alamat_usaha'];
$modal_usaha=$_POST['modal_usaha'];
$luas_tempat=$_POST['luas_tempat'];
$jumlah_tenaga_kerja=$_POST['jumlah_tenaga_kerja'];
$status_perusahaan=$_POST['status_perusahaan'];
echo "<tr><td>Nama Pemilik<td>$nama_pemilik";
echo "<tr><td>Telp Pemilik<td>$telp_pemilik";
echo "<tr><td>Nama Perusahaan<td>$nama_perusahaan";
echo "<tr><td>Alamat Perusahaan<td>$alamat_perusahaan";
echo "<tr><td>Telp Perusahaan<td>$telp_perusahaan";
echo "<tr><td>Modal Usaha<td>$modal_usaha";
echo "<tr><td>Luas Tempat Usaha<td>$luas_tempat";
echo "<tr><td>Jumlah Tenaga Kerja<td>$jumlah_tenaga_kerja";
echo "<tr><td>Status Perusahaan<td>$status_perusahaan";
echo "</table><hr>";
if($nama_pemilik!="")
{
require ("koneksi.php");
$sql="insert into ho values (',
'$nama_pemilik','$telp_pemilik',
'$nama_perusahaan','$alamat_perusahaan',
'$telp_perusahaan','$jenis_usaha',
'$alamat_usaha','$modal_usaha',
'$luas_tempat','$jumlah_tenaga_kerja',
'$status_perusahaan') ";
```

```
$hasil=mysqli_query($conn,$sql);  
echo "<h1>Data Berhasil di tambahkan ";  
}  
?>  
</html>
```

Setelah kedua program dibuat, selanjutnya adalah menjalankannya dengan cara memanggil file:input_ho.html dari browser



The screenshot shows a web browser window with the URL localhost/belajar/input_ho.html. The page title is "Aplikasi Ijin Gangguan HO". The form contains the following fields and values:

Nama Pemilik	:	<input type="text" value="RIDWAN NULLOH"/>
Telp.Pemilik	:	<input type="text" value="022-2506776"/>
Nama Perusahaan	:	<input type="text" value="PT.TANGKUBAN PERAHU"/>
Alamat Perusahaan	:	<input type="text" value="JL.RAYA LEMBANG 12"/>
Telp.Perusahaan	:	<input type="text" value="022-78633333"/>
Jenis Usaha	:	<input type="text" value="PETERNAKAN"/>
Alamat Usaha	:	<input type="text" value="JL.RAYA LEMBANG 12"/>
Modal Usaha	:	Rp. <input type="text" value="500000000"/>
Luas Tempat Usaha	:	<input type="text" value="500"/> M
Jumlah Tenaga Kerja	:	<input type="text" value="50"/>
Status	:	<input type="text" value="PMDN"/>

At the bottom of the form, there are two buttons: "Save" and "Reset".

Menjalankan Program Input data HO

Setelah data dimasukan pada form input data ho, selanjutnya click tombol Save untuk menyimpannya kedalam tabel



localhost / 127.0.0.1 / belajar / h x localhost/belajar/save_ho.php x

localhost/belajar/save_ho.php

Save Data HO

Nama Pemilik	RIDWAN NULLOH
Telp Pemilik	022-2506776
Nama Perusahaan	PT.TANGKUBAN PERAHU
Alamat Perusahaan	JL.RAYA LEMBANG 12
Telp Perusahaan	022-78633333
Modal Usaha	500000000
Luas Tempat Usaha	500
Jumlah Tenaga Kerja	50
Status Perusahaan	PMDN

Data Berhasil di tambahkan

5.5.Kode Program Untuk Menampilkan Isi Tabel HO

NamaFile:tampil_ho.php


```
<center>
<h1>
MENAMPILKAN DAFTAR IJIN GANGGUAN - HO <br>
<hr>
<table border=1>
<tr bgcolor=silver><th>NO<th>NAMA PEMILIK<th>TELP PEMILIK<th>NAMA
PERUSAHAAN<th>ALAMAT PERUSAHAAN
<th>TELP PERUSAHAAN<th>JENIS USAHA
<th>ALAMAT USAHA <th> MODAL UDAHA
<th>LUAS TEMPAT <th>TENAGA KERJA <th>STATUS PERUSAHAAN
<?php require ("koneksi.php");
$sql="select * from ho";
$hasil=mysqli_query($conn,$sql);
$row=mysqli_fetch_row($hasil);
$n=1;
do
```



```

{
  list($id,$nama_pemilik,$telp_pemilik,$nama_perusahaan,$alamat_perusahaan,
  $telp_perusahaan,$jenis_usaha, $alamat_usaha,$modal_usaha,
  $luas_tempat,$jumlah_tenaga_kerja,$status_perusahaan)=$row;
  echo "<tr><td>$n<td>$nama_pemilik<td>$telp_pemilik";
  echo "<td>$nama_perusahaan<td>$alamat_perusahaan";
  echo "<td>$telp_perusahaan<td>$jenis_usaha<td>$alamat_usaha";
  echo "<td>$modal_usaha<td>$luas_tempat";
  echo "<td>$jumlah_tenaga_kerja<td>$status_perusahaan";
  $n++;
}
while($row=mysqli_fetch_row($hasil));
?>

```



MENAMPILKAN DAFTAR IJIN GANGGUAN - HO

NO	NAMA PEMILIK	TELP PEMILIK	NAMA PERUSAHAAN	ALAMAT PERUSAHAAN	TELPERUSAHAAN	JENIS USAHA	ALAMAT USAHA	MODAL UDAHA	LUAS TEMPAT	TENAGA KERJA	STATUS PERUSAHAAN
1	ASEP	022-23233333	PT HATI YANG LUKA	JL PASIRKALSKI 232 BANDUNG	022-23233333	CAFE	JL DR. SETIABUDI 34 BANDUNG	100000000	300	40	PMDN
2	RIDWAN NULLOH	022-1506776	PT TANGKUBAN PERAHU	JL RAYA LEMBANG 12	022-78633333	PETERNAKAN	JL RAYA LEMBANG 12	300000000	300	50	PMDN

Latihan 5

Berdasarkan Data Pengajuan Ijin Gangguan yang telah ada di dalam tabel HO, Buat Program Untuk Menampilkan Data HO seperti Contoh berikut atau boleh menggunakan contoh HO dari tempat lainnya:


PEMERINTAH KABUPATEN SLEMAN
Jalan Parasmya, Beran, Tridadi, Sleman, Yogyakarta 55511
Telepon (0274) 868405, Faksimale (0274) 868945
Website: www.slemankab.go.id, Email: pemdasleman@slemankab.go.id

 510

SURAT IZIN GANGGUAN
NOMOR: 503/004157.68.14/HO/2014

Membaca : Surat permohonan izin gangguan Saudara Riyanto, SE. berkedudukan di Pm Puri Domas D-3, Sempu RT.001 RW.024, Wedomartani, Ngemplak, Sleman tertanggal -, untuk toko domain dan hosting.

Menimbang : 1. bahwa persyaratan administrasi untuk kegiatan tersebut telah lengkap dan benar;
2. bahwa berdasarkan hasil penelitian dan pengkajian tim terhadap permohonan tersebut dapat diberikan.

Mengingat : a. Undang-Undang Nomor 15 Tahun 1950 jo Peraturan Pemerintah 32 Tahun 1950;
b. Undang-Undang Nomor 32 Tahun 2004, sebagaimana telah beberapa kali diubah terakhir dengan Undang-Undang Nomor 12 Tahun 2008;
c. Peraturan Daerah Kabupaten Sleman Nomor 12 Tahun 2001;
d. Peraturan Daerah Kabupaten Sleman Nomor 8 Tahun 2012;
e. Keputusan Bupati Sleman Nomor 15/Kep.KDHA/2004;
f. Keputusan Bupati Sleman Nomor 39 Tahun 2013.

MENGIZINKAN

Kepada :
nama : RIYANTO, SE.
alamat : Pm Puri Domas D-3, Sempu RT.001 RW.024, Wedomartani, Ngemplak, Sleman Telp. (0274) 870174
untuk : Permohonan usaha baru
jenis usaha : JASA DOMAIN DAN HOSTING "DLUHA.NET"
bentuk badan usaha : PERORANGAN
lokasi : Pm Puri Domas D-3, Sempu RT.001 RW.024, Wedomartani, Ngemplak, Sleman Telp. (0274) 870174
data tanah/bangunan : HGB Nomor 2044 Desa Wedomartani luas 20 m² dari total keluasan 93 m²
masa berlaku : Izin gangguan berlaku selama perusahaan melakukan kegiatan usaha sesuai dengan izin yang diberikan dan wajib daftar ulang izin gangguan pada tanggal 30 April 2019

Dengan ketentuan sebagaimana tercantum dalam lampiran.

Dikeluarkan di : Sleman
Pada tanggal : 30 April 2014


a.a. Bupati Sleman
Kepala Kantor Pelayanan Perizinan

LULLYAN GUNDANA, S.H.
Pembina Tingkat I, IV/b
nip.19590421 199103 1 004

Tembusan:
1. Kepala Satuan Polisi Pamong Praja Kabupaten Sleman
2. Camat Ngemplak

Sumber: <https://artikel.rumah123.com/cara-membuat-surat-izin-gangguan-ho-yang-wajib-dimiliki-pelaku-usaha-84763>



PEMERINTAH KABUPATEN KARIMUN
BADAN PENANAMAN MODAL DAN PERIZINAN TERPADU

Komplek Perkantoran Bupati Gedung Bukit Gading Jl. Jend. Sudirman-Poros Tanjung Balai Karimun Kab. Karimun Prov. Kepulauan Riau
Telp. (0777) 7366036, 7366037 Fax. (0777) 7366009 Email : bpmpt.kab.karimun@gmail.com Website : www.bpmpt-kabkarimun.com

IZIN GANGGUAN (HO)

NOMOR : 2236 /BPMPT/HO- 203 /2014 (UKL-UPL)

**KEPALA BADAN PENANAMAN MODAL DAN PERIZINAN TERPADU
KABUPATEN KARIMUN**

Membaca : dst
Menimbang : dst
Mengingat : dst

MEMBERIKAN IZIN GANGGUAN (HO) KEPADA :

Nama Penanggung Jawab : SUTONO
Pekerjaan : WIRASWASTA
Alamat : BATI RT.002 RW.003 KEL. PAMAK KEC. TEBING
Lokasi Usaha : JL. INDUSTRI RT.002 RW.003 KEL. PARIT BENUT KEC. MERAL
Jenis Usaha : PENYIMPANAN BAHAN LIMBAH B3 DAN NON B3
Merek Usaha : " PT. KARIMUN HIJAU SEJAHTERA "
Indikasi Gangguan : INTENSITAS GANGGUAN BESAR

Dengan Ketentuan-ketentuan sebagai berikut :

1. Menggantungkan Sertifikat Izin Gangguan (HO) pada tempat yang mudah dilihat /dibaca dalam ruang tempat usaha.
2. Ikut serta menjaga kebersihan, keamanan dan ketertiban umum.
3. Menyediakan racun api secukupnya untuk mencegah bahaya kebakaran.
4. Memelihara kebersihan tempat usaha dan mentaati segala ketentuan didalam Dokumen Upaya Pengelolaan Lingkungan (UKL), Upaya Pemantauan Lingkungan (UPL), dan Analisis Dampak Lingkungan Hidup (ANDAL).
5. Izin Gangguan (HO) ini bukan merupakan suatu jaminan mutlak bagi perusahaan/ pengusaha untuk melanjutkan usahanya karena apabila terjadi sengketa mengenai tempat usahanya atau melanggar ketentuan / peraturan yang ada, maka izin yang diberikan dapat dicabut kembali.
6. Penyalahgunaan fungsi izin ini yang berdampak negatif terhadap lingkungan sosial merupakan tanggung jawab pemilik sepenuhnya.
7. Jangka waktu berlakunya Izin Gangguan (HO) ditetapkan selama usaha tersebut masih berjalan dan dilakukan pendaftaran ulang setiap 1 (satu) tahun sekali.

Ditetapkan di : Tanjung Balai Karimun

Pada tanggal : 29 September 2014

h.h. BUPATI KARIMUN
KEPALA BADAN PENANAMAN MODAL
DAN PERIZINAN TERPADU KABUPATEN KARIMUN



STANLINO, S.Sos M.Si
NIP. 19701026 199201 1 001



Jika Tugas 5 sudah beres dan tampilan seperti contoh, silahkan copy program dan tampilan screenshot masukan kedalam file Microsoft Word dengan Nama File: **latihan5-nim-nama.docs** , kemudian kirimkan ke <https://kuliahonline.unikom.ac.id>, paling telat hari minggu jam 19.00 WIB.

REFERENSI:

1. Suryana, Taryana (2021) *Fungsi Logika Dalam Pemrograman Php Dan Mysql*. [Teaching Resource]
2. Suryana, Taryana (2021) *Berbagai Macam Operator Dalam Php Dan Mysql*. [Teaching Resource]
3. Suryana, Taryana (2021) *Membuat Aplikasi Kependudukan*. [Teaching Resource]
4. Suryana, Taryana; Koesheryatin (2014), *Aplikasi Internet Menggunakan HTML, CSS & Java Script*, Elexmedia Komputindo, Jakarta
5. Suryana, Taryana (2021) *Pelatihan Pembuatan Website Dengan Menggunakan Html Dan Dreamweaver*. [Teaching Resource]
6. Suryana, Taryana (2010) *Membuat Web Pribadi dan Bisnis dengan HTML.*, Gava Media, Yogyakarta
7. <https://www.w3schools.com/> September, 2021
8. Suryana, Taryana; Sarwono, Jonathan. *E-Commece Menggunakan PHP & MySQL*, Graha Ilmu, Yogyakarta
9. Suryana, Taryana (2021) *Materi 1. Pengenalan Html Web Browser Dan Text Editor*. [Teaching Resource]
10. Suryana, Taryana (2021) *Instalasi Xampp Untuk Pemrograman E-government*. [Teaching Resource]
11. Suryana, Taryana (2021) *Membuat Database Dengan Phpmyadmin*. [Teaching Resource]
12. Suryana, Taryana (2021) *Instalasi Xampp Untuk Pemrograman E-commerce*. [Teaching Resource]
13. Suryana, Taryana (2021) *Pengenalan E-commerce*. [Teaching Resource]
14. Suryana, Taryana (2021) *Membuat Database*. [Teaching Resource]
15. Suryana, Taryana, *e-COMMERCE MENGGUNAKAN PHP DAN MYSQL*, Graha Ilmu, Yogyakarta
16. <http://www.grahailmu.co.id/previewpdf/978-979-756-182-6-231.pdf>