

W3.CSS FRAMEWORK

Oleh: Taryana Suryana M.Kom
Jurusan Perancangan Wilayah dan Kota Unikom

taryanarx@email.unikom.ac.id

taryanarx@gmail.com

[Line/Telegram: 081221480577](https://t.me/081221480577)

9.W3.CCS Merupakan Sebuah Framework

1. W3.CSS adalah framework CSS modern dengan dukungan untuk desktop, tablet, dan desain seluler secara default.
2. W3.CSS lebih kecil dan lebih cepat dari kerangka kerja CSS serupa.
3. W3.CSS dirancang untuk menjadi alternatif berkualitas tinggi untuk Bootstrap.
4. Ini dirancang untuk menjadi lebih kecil, lebih cepat, lebih mudah dipelajari, dan lebih mudah digunakan.
5. Itu juga dirancang untuk tidak bergantung pada jQuery atau pustaka JavaScript lainnya.

Untuk dapat Menggunakan W3.CSS Framework disitus Web Anda, Ada 2 cara

1. Cukup tambahkan link ke "w3.css" dari halaman web Anda:

```
<link rel="stylesheet" href="https://www.w3schools.com/w3css/4/w3.css">
```

2. Atau unduh w3.css dari w3css_downloads dan tambahkan tautan ke w3.css

```
<link rel="stylesheet" href="w3.css">
```

9.1.W3 Container

Kelas Kontainer merupakan salah satu kelas yang ada dalam w3.css,

1. Kelas w3-container menambahkan padding kiri dan kanan 16px ke elemen HTML apa pun.
2. Kelas w3-container adalah kelas yang sempurna untuk digunakan untuk semua elemen penampung HTML seperti: <div>, <article>, <section>, <header>, <footer>, <form>, dan lainnya.
3. Kontainer Memberikan Kesetaraan
W3-container memberikan kesesuaian untuk semua elemen penampung HTML:
 - margins
 - paddings
 - alignments
 - fonts
 - colors

Untuk menggunakan container, cukup tambahkan kelas w3-container ke elemen apa saja: Berikut adalah contoh halaman html yang menggunakan framework W3.CSS

Namafile:css19.html

```
<html>
<meta name="viewport" content="width=device-width, initial-scale=1">
<link rel="stylesheet" href="w3.css">
<body>

<div class="w3-container w3-red">
  <h1>Kampus Pasca Sarjana</h1>
</div>

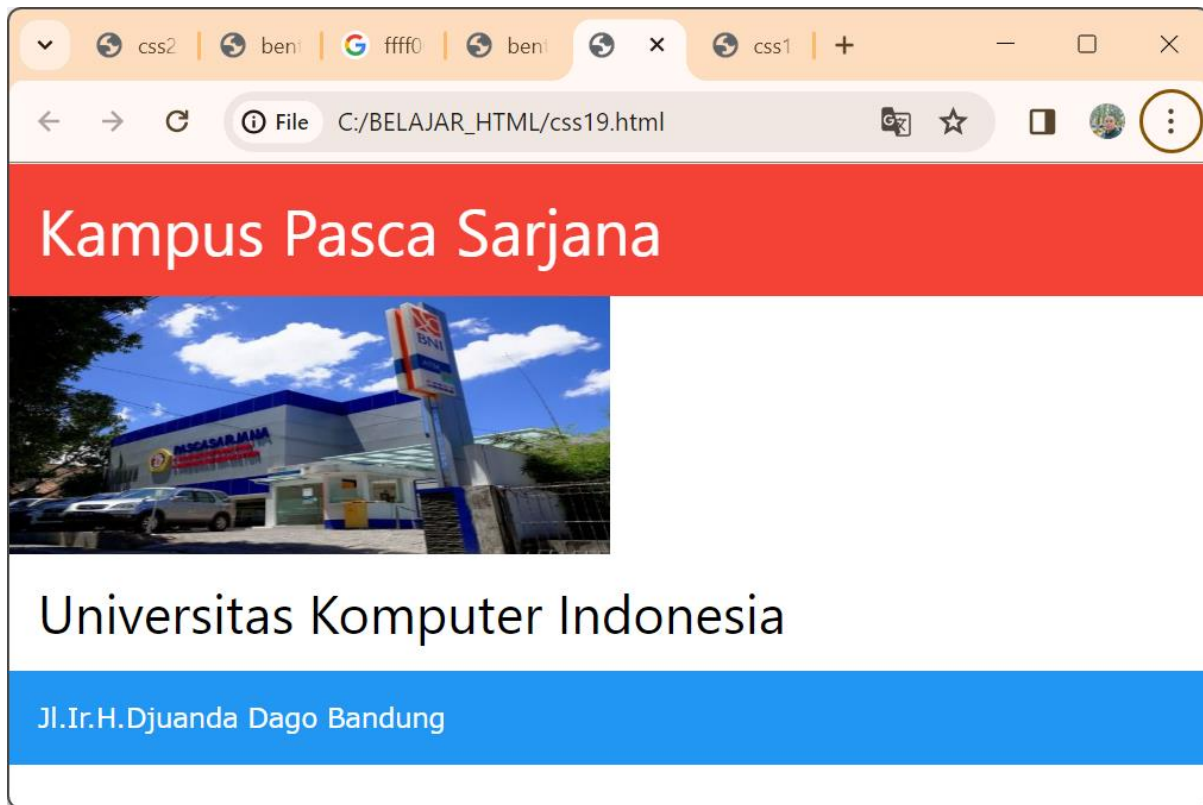


<div class="w3-container">
  <h2>Universitas Komputer Indonesia</h2>
</div>

<div class="w3-container w3-blue">
  <p>Jl.Ir.H.Djuanda Dago Bandung</p>
</div>

</body>
</html>
```

Hasil akhir contoh Penggunaan Container, Untuk Menampilkan hasil seperti berikut:



Gambar 9.1. Penggunaan Container

Berikut adalah contoh penggunaa kelas Container, untuk membuat tampilan dilayar:

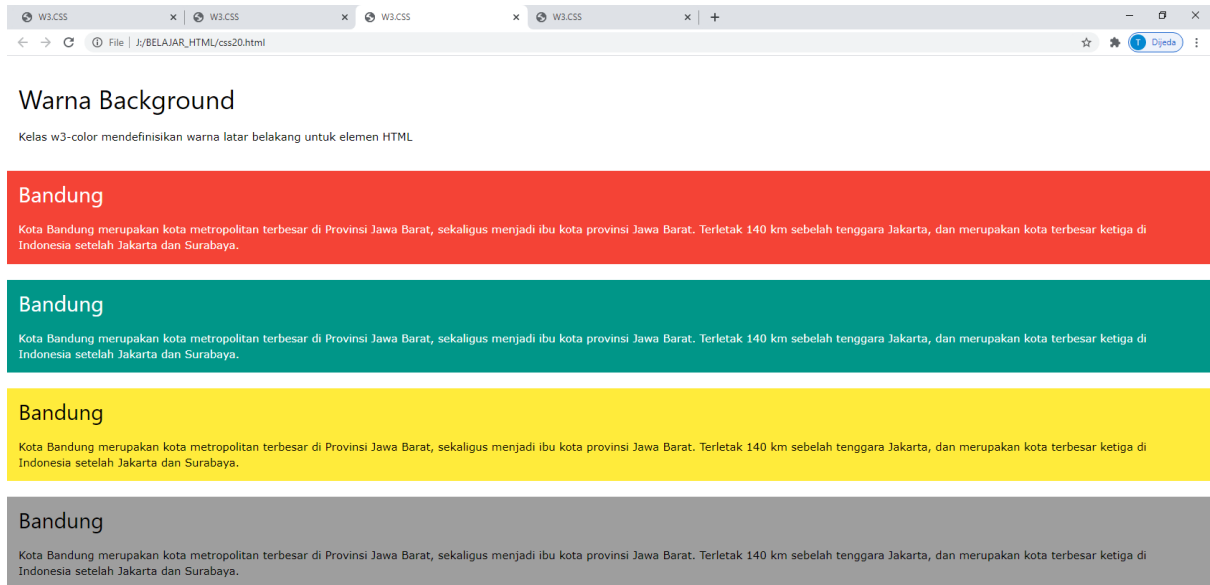
```

<html>
<meta name="viewport" content="width=device-width, initial-scale=1">
<link rel="stylesheet" href="w3.css">
<body>
<div class="w3-container">
  <h1>Warna Background</h1>
  <p>Kelas w3-color mendefinisikan warna latar belakang untuk elemen HTML</p>
</div>
<div class="w3-container w3-red">
  <h2>Bandung</h2>
  <p>Kota Bandung merupakan kota metropolitan terbesar di Provinsi Jawa Barat,
  sekaligus menjadi ibu kota provinsi Jawa Barat. Terletak 140 km sebelah tenggara Jakarta,
  dan merupakan kota terbesar ketiga di Indonesia setelah Jakarta dan Surabaya.</p>
</div>
<div class="w3-container w3-teal">
  <h2>Bandung</h2>
  <p>Kota Bandung merupakan kota metropolitan terbesar di Provinsi Jawa Barat,
  sekaligus menjadi ibu kota provinsi Jawa Barat. Terletak 140 km sebelah tenggara Jakarta,
  dan merupakan kota terbesar ketiga di Indonesia setelah Jakarta dan Surabaya.</p>
</div>
<div class="w3-container w3-yellow">
  <h2>Bandung</h2>
  <p>Kota Bandung merupakan kota metropolitan terbesar di Provinsi Jawa Barat,
  sekaligus menjadi ibu kota provinsi Jawa Barat. Terletak 140 km sebelah tenggara Jakarta,
  dan merupakan kota terbesar ketiga di Indonesia setelah Jakarta dan Surabaya.</p>
</div>
<div class="w3-container w3-gray">

```



```
<h2>Bandung</h2>
<p>Kota Bandung merupakan kota metropolitan terbesar di Provinsi Jawa Barat,
sekaligus menjadi ibu kota provinsi Jawa Barat. Terletak 140 km sebelah tenggara Jakarta,
dan merupakan kota terbesar ketiga di Indonesia setelah Jakarta dan Surabaya.</p>
</div>
</body>
</html>
```



Gambar 9.2. Menampilkan Warna Latar Belakang Pada Layar

9.2. Kelas Panel

Kelas panel w3 menambahkan margin atas dan bawah 16px dan bantalan kiri dan kanan 16px ke elemen HTML apa pun.

```
<html>
<title>W3.CSS</title>
<meta name="viewport" content="width=device-width, initial-scale=1">
<link rel="stylesheet" href="w3.css">
<body>

<div class="w3-container">
  <h2>Panels Catatan</h2>
  <p>Class w3-panel dapat digunakan untuk menampilkan Catatan</p>

  <div class="w3-panel w3-pale-green">
    <p>Kota Bandung merupakan kota metropolitan terbesar di Provinsi Jawa Barat,
    sekaligus menjadi ibu kota provinsi Jawa Barat. Terletak 140 km sebelah tenggara Jakarta,
```

dan merupakan kota terbesar ketiga di Indonesia setelah Jakarta dan Surabaya.</p></div>

<h2>Panels Untuk Kutipan</h2>

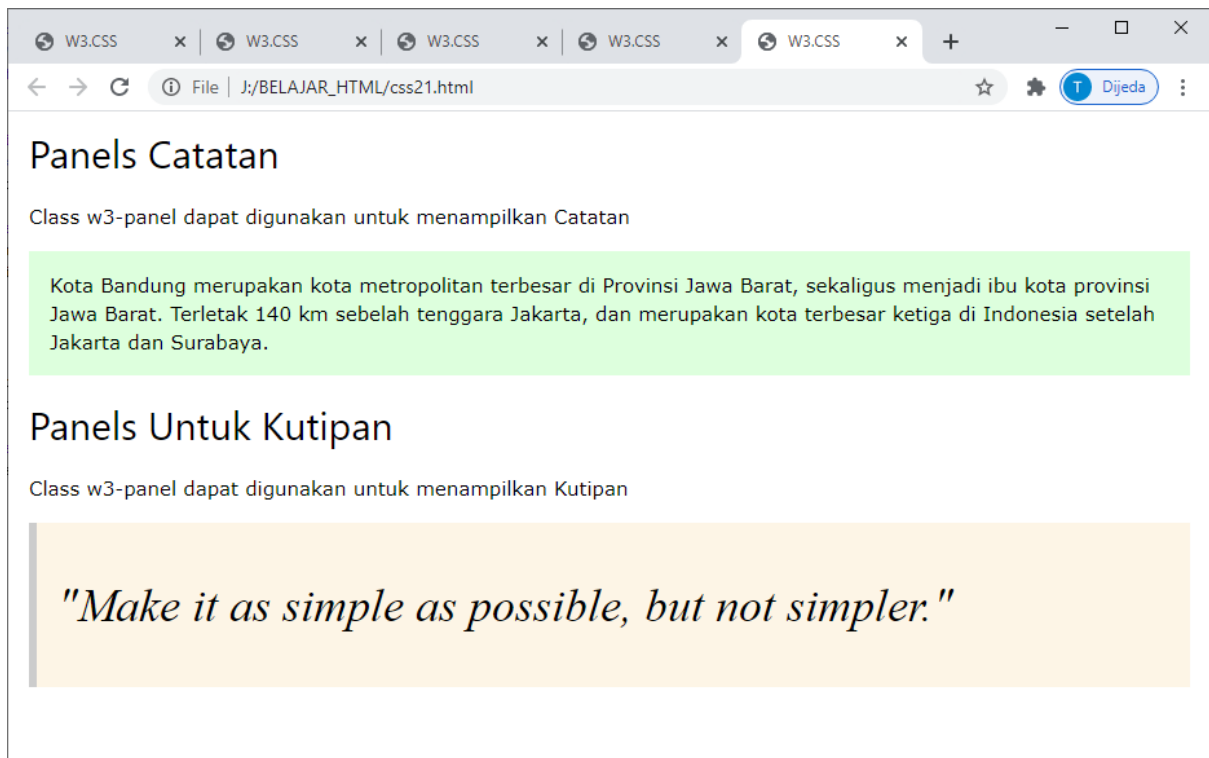
<p>Class w3-panel dapat digunakan untuk menampilkan Kutipan</p>

```
<div class="w3-panel w3-leftbar w3-sand w3-xxlarge w3-serif">
  <p><i>"Make it as simple as possible, but not simpler."</i></p>
</div>
```

</div>

</body>

</html>



Gambar 9.3. Penggunaan Kelas Panel

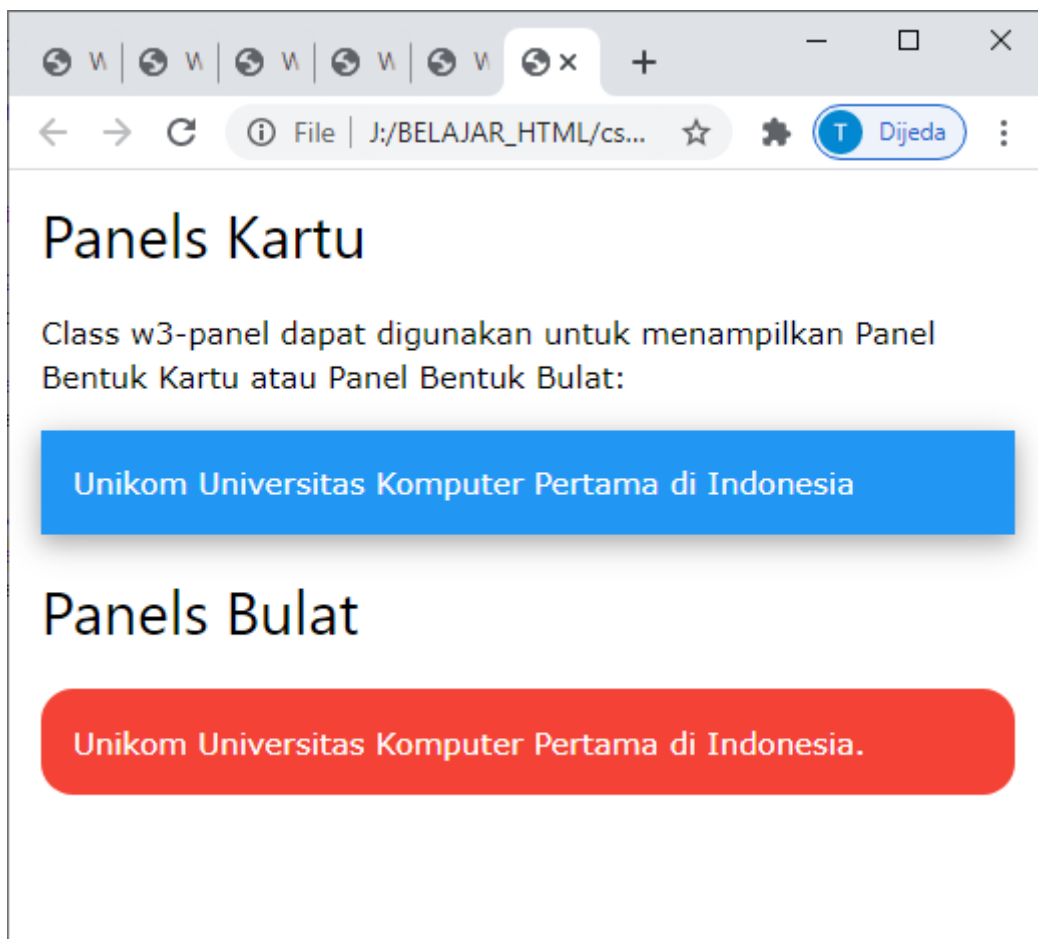
Panel Kartu dan Panel Bulat

Kelas Panel kartu dan Panel Bulat dapat digunakan untuk membuat Panel atau kotak untuk menampilkan tulisan.

NamaFile:css22.html

```
<html>
<title>W3.CSS</title>
<meta name="viewport" content="width=device-width, initial-scale=1">
```

```
<link rel="stylesheet" href="w3.css">
<body>
<div class="w3-container">
<h2>Panels Kartu</h2>
<p>Class w3-panel dapat digunakan untuk menampilkan Panel Bentuk Kartu atau Panel Bentuk Bulat:</p>
<div class="w3-panel w3-blue w3-card-4">
  <p>Unikom Universitas Komputer Pertama di Indonesia</p>
</div>
<h2>Panels Bulat</h2>
<div class="w3-panel w3-red w3-round-xlarge">
  <p>Unikom Universitas Komputer Pertama di Indonesia.</p>
</div>
</div>
</body>
</html>
```



Gambar 9.4. Panel Kartu dan Panel bulat


LATIHAN 9.1

Dengan Menggunakan Container, buat Profile Tampilan Pribadi Anda Masing-masing, seperti berikut:



LATIHAN 9.2

Buat Tampilan Seperti berikut, Gunakan Panel dan Panel Bulat, Foto boleh diganti



Warna Pada W3 FrameWork

Red	Pink
Purple	Deep Purple
Indigo	Blue
Light Blue	Cyan
Aqua	Teal
Green	Light Green
Lime	Sand
Khaki	Yellow
Amber	Orange
Deep Orange	Blue Gray
Brown	Light Gray
Gray	Dark Gray
Pale Red	Pale Yellow
Pale Green	Pale Blue

DAFTAR PUSTAKA IF

1. Suryana, Taryana (2023) [Materi7. Membagi Layar Dengan Frame Dan Iframe Teknik Informatika 2023-2024](#). [Teaching Resource]
2. Suryana, Taryana (2023) [Materi 6. Membuat Tautan Atau Link Dalam Html Teknik Informatika 2023-2024](#). [Teaching Resource]
3. Suryana, Taryana (2023) [Materi 5. Form Dengan Html Dan Html5 Teknik Informatika Unikom 2023-2024](#). [Teaching Resource]
4. Suryana, Taryana (2023) [Materi 4. Membuat Tabel Dengan Html](#). [Teaching Resource]
5. Suryana, Taryana (2023) [Materi 3. Membuat List Berurutan Dan List Tidak Berurutan](#). [Teaching Resource]
6. Suryana, Taryana (2023) [Materi 2 Memformat Dokumen Html](#). [Teaching Resource]
7. Suryana, Taryana (2023) [Materi 1. Pengenalan Pemrograman Web, Browser Dan Text Edit](#). [Teaching Resource]
8. Suryana, Taryana (2023) [Materi 1. Pengenalan E-commerce Dan Persiapan Software Pendukungnya](#). [Teaching Resource]
9. Suryana, Taryana (2023) [Materi 11 Input Dan Label](#). [Teaching Resource]
10. Suryana, Taryana (2023) [Materi 10. Display Layout Dan Button](#). [Teaching Resource]
11. Suryana, Taryana (2023) [Materi 11. Input Dan Label Dalam W3 Framework](#). [Teaching Resource]
12. Suryana, Taryana (2022) [Materi 9. Framework Css](#). [Teaching Resource]
13. Suryana, Taryana (2022) [W3 Css Framework](#). [Teaching Resource]
14. Suryana, Taryana (2022) [Materi 8 Pengenalan Css](#). [Teaching Resource]
15. Suryana, Taryana (2022) [Frame Dalam Html](#). [Teaching Resource]
16. Suryana, Taryana (2022) [Materi 6 Membuat Tautan Atau Link Dalam Html](#). [Teaching Resource]
17. Suryana, Taryana (2022) [Materi 5 Form Dengan Html Dan Html5](#). [Teaching Resource]
18. Suryana, Taryana (2022) [Materi 4. Membuat Tabel Dalam Html](#). [Teaching Resource]
19. Suryana, Taryana (2022) [Materi 3 Membuat List / Daftar](#). [Teaching Resource]
20. Suryana, Taryana (2022) [Materi 2 Memformat Dokumen Html](#). [Teaching Resource]
21. Suryana, Taryana (2022) [Materi 1 Pengenalan Html](#). [Teaching Resource]
22. Suryana, Taryana (2021) [Bab 1. Pengenalan Html](#). [Teaching Resource]
23. Suryana, Taryana (2021) [Pelatihan Pembuatan Website Dengan Menggunakan Html Dan Dreamweaver](#). [Teaching Resource]
24. <https://www.w3schools.com/html>, September, 2021
25. Suryana, Taryana (2021) [Materi 1. Pengenalan Html Web Browser Dan Text Editor](#). [Teaching Resource]

26. Suryana, Taryana (2021) [Pengenalan Komputer Aplikasi It 1 Dan Pemrograman Web](#). [Teaching Resource]
27. Suryana, Taryana; Koesheryatin (2014), [Aplikasi Internet Menggunakan HTML, CSS & Java Script](#), Elexmedia Komputindo, Jakarta
28. Suryana, Taryana (2010) [Membuat Web Pribadi dan Bisnis dengan HTML](#)., Gava Media, Jogjakarta
29. Suryana, Taryana; Koesheryatin (2014), [Aplikasi Internet Menggunakan HTML, CSS & Java Script](#), Elexmedia Komputindo, Jakarta
30. Suryana, Taryana (2021) [Bab 1. Pengenalan Html](#). [Teaching Resource]
31. Suryana, Taryana (2021) [Pelatihan Pembuatan Website Dengan Menggunakan Html Dan Dreamweaver](#). [Teaching Resource]
32. Suryana, Taryana (2010) [Membuat Web Pribadi dan Bisnis dengan HTML](#)., Gava Media, Jogjakarta
33. <https://www.w3schools.com/html>, September, 2021
34. Suryana, Taryana (2021) [Materi 1. Pengenalan Html Web Browser Dan Text Editor](#). [Teaching Resource]
35. Suryana, Taryana (2021) [Pengenalan Komputer Aplikasi It 1 Dan Pemrograman Web](#). [Teaching Resource]
36. Suryana, Taryana (2021) [Memformat Dokumen Html](#). [Teaching Resource]
37. Suryana, Taryana (2021) [Membuat List Atau Daftar Dengan Html Materi Jurusan Perancangan Wilayah Dan Kota](#). [Teaching Resource]
38. Suryana, Taryana (2021) [Membuat List Atau Daftar Dengan Html Untuk Jurusan Teknik Sipil](#). [Teaching Resource]
39. Suryana, Taryana (2021) [Membuat List Atau Daftar Dengan Html](#). [Teaching Resource]
40. Suryana, Taryana (2021) [Membuat Tabel Dengan Html Kelas If-wa1-ul2-2021](#). [Teaching Resource]
41. Suryana, Taryana (2021) [Membuat Tabel Dengan Html Kelas Ts-2021-1](#). [Teaching Resource]
42. Suryana, Taryana (2021) [Membuat Tabel Dengan Html Kelas Pwk-2021-1](#). [Teaching Resource]
43. Suryana, Taryana (2021) [Input Dan Output Data Barang Dan Data Member](#). [Teaching Resource]
44. Suryana, Taryana (2021) [Membuat Aplikasi Pencatatan Perkawinan Disdukcapil](#). [Teaching Resource]
45. Suryana, Taryana (2021) [Membuat Tabel Dengan Html Kelas If3-2021-1](#). [Teaching Resource]
46. Suryana, Taryana (2021) [Membuat Tabel Dengan Html Kelas If-2-2021-1](#). [Teaching Resource]
47. Suryana, Taryana (2021) [Membuat Tabel Dengan Html Kelas If-12021-1](#). [Teaching Resource]
48. <https://www.w3schools.com/html>