

# LIST

# LIST (DAFTAR)

## ◉ Beberapa jenis List (Daftar)

- Ordered list/numbered list (daftar berurut/daftar dengan nomor atau abjad)
- Unordered list/bulleted list (daftar tidak berurut/menggunakan bullet)
- Menu list (daftar menu)
- Directory list
- Definition list (glossary/daftar istilah)

# ORDERED LIST (NUMBERED LIST)

- Suatu daftar dimana item-item yang ada di dalam daftar tersebut memiliki nomor secara berurut.

- Tag :

```
<ol>
```

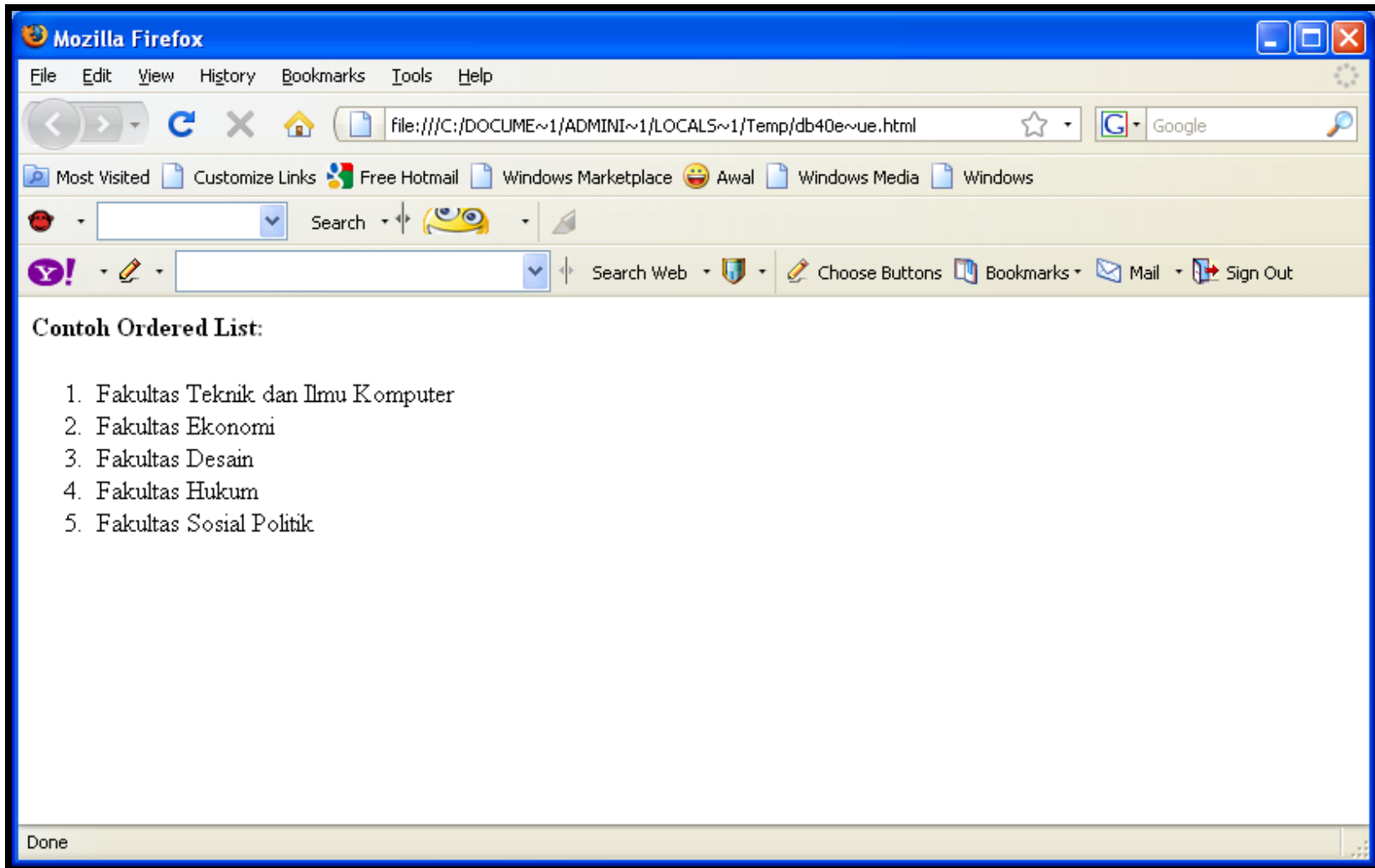
```
    <li> Item ke -1 </li>
```

```
    <li> Item ke -2 </li>
```

```
    <li> Item ke -n </li>
```

```
</ol>
```

# CONTOH ORDERED LIST



# KODE HTML-NYA:

- `<html>`
- `<body>`
- `<h4>Contoh Ordered List: <h4>`
- `<ol>`
- `<li>Fakultas Teknik dan Ilmu Komputer</li>`
- `<li>Fakultas Ekonomi</li>`
- `<li>Fakultas Desain</li>`
- `<li>Fakultas Hukum</li>`
- `<li>Fakultas Sosial Politik</li>`
- `</ol>`
- `</body>`
- `<html>`

# ATRIBUT DALAM ORDERED LIST

Atribut	Argumen	Keterangan
Type	A	Daftar dengan huruf besar (A,B,C dst)
	a	Daftar dengan huruf kecil (a,b,c, dst)
	I	Daftar dengan bilangan romawi besar (I,II dst)
	i	Daftar dengan bilangan romawi kecil (i,ii, dst)
	1	Daftar dengan nomor berurut (1,2,3 dst)
Start	x	X diisi dengan angka/huruf yang akan dijadikan awal daftar.

# CONTOH LIST NOMOR

<ol>

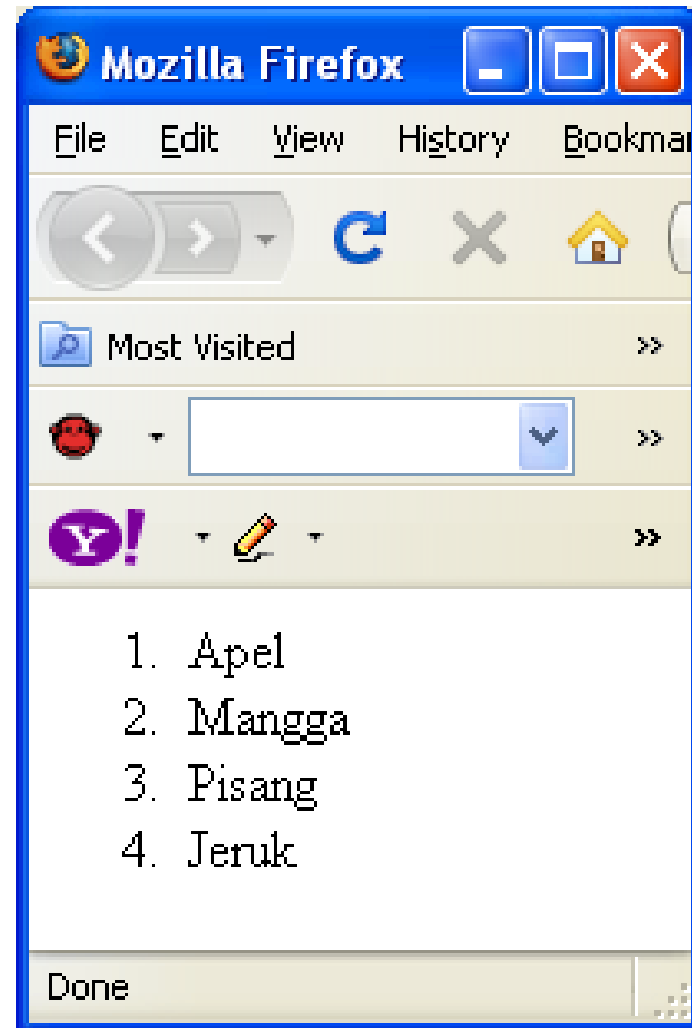
<li> Apel </li>

<li> Mangga </li>

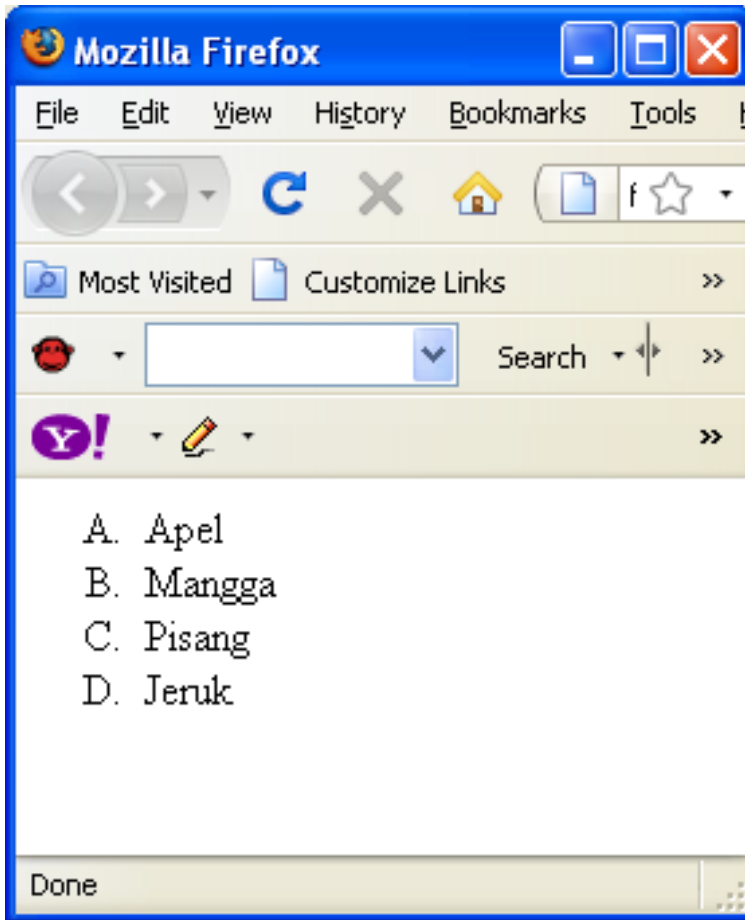
<li> Pisang </li>

<li> Jeruk </li>

</ol>



# CONTOH LIST HURUF BESAR

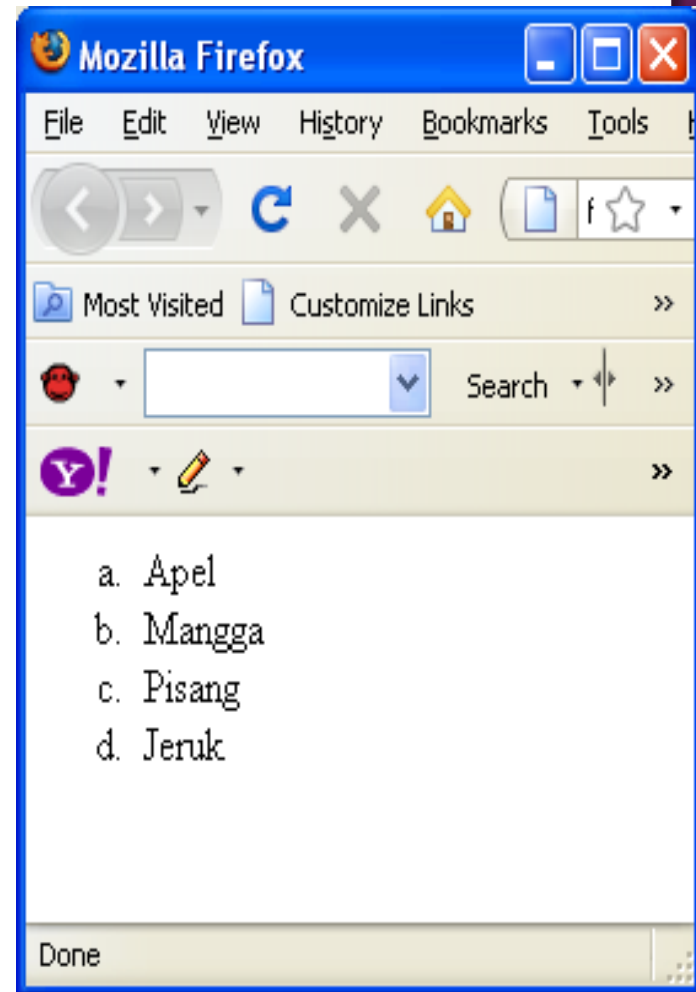


```
<ol type="A">  
  <li> Apel </li>  
  <li> Mangga </li>  
  <li> Pisang </li>  
  <li> Jeruk </li>  
</ol>
```

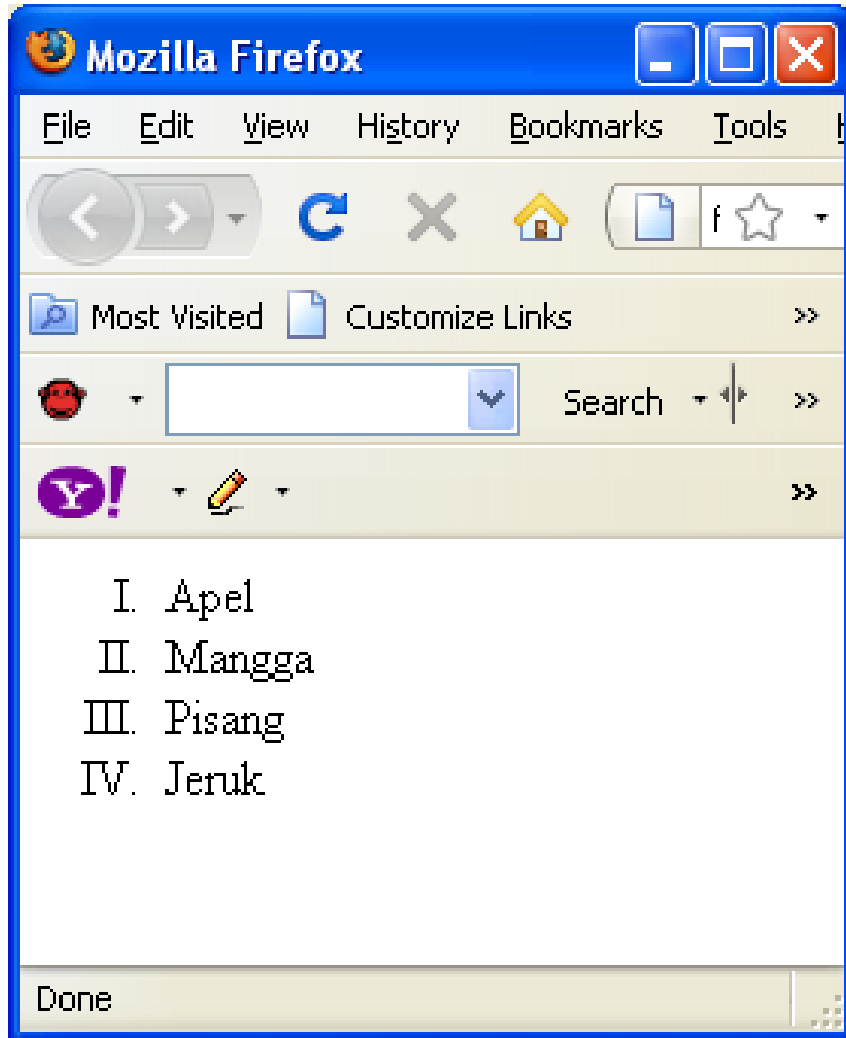


# CONTOH LIST HURUF KECIL

```
<ol type="a">  
  <li> Apel </li>  
  <li> Mangga </li>  
  <li> Pisang </li>  
  <li> Jeruk </li>  
</ol>
```

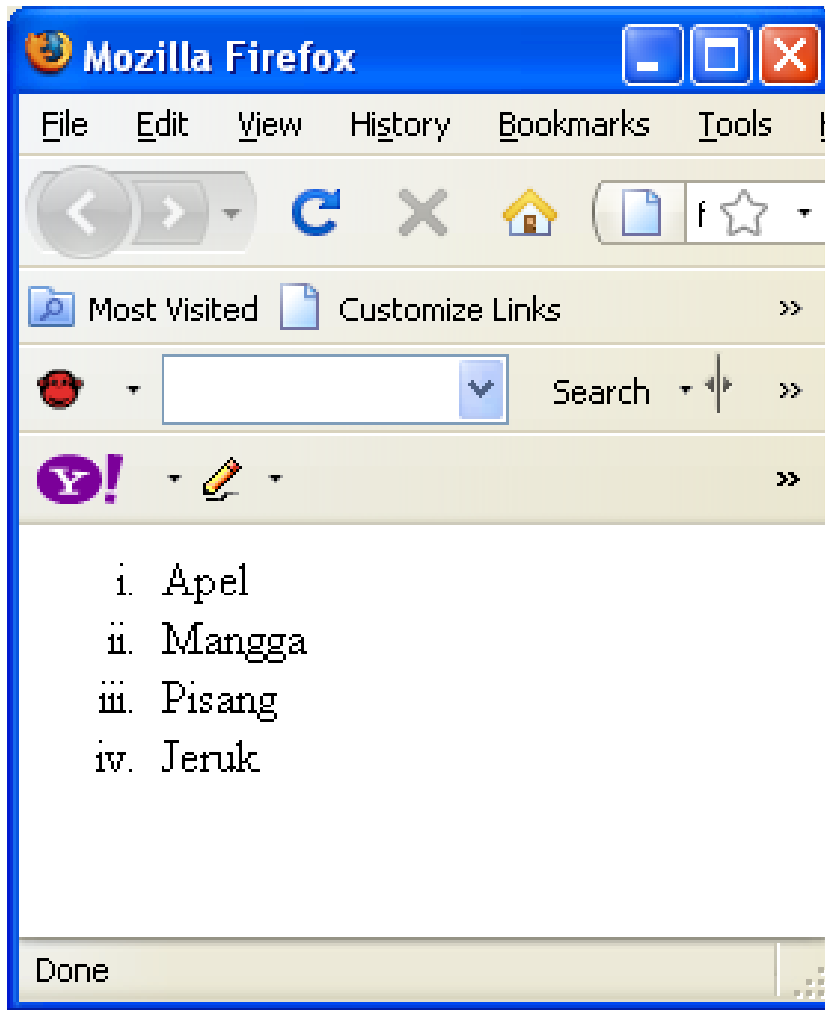


# CONTOH LIST ANGKA ROMAWI BESAR



```
<ol type="I">  
  <li> Apel </li>  
  <li> Mangga </li>  
  <li> Pisang </li>  
  <li> Jeruk </li>  
</ol>
```

# CONTOH LIST ANGKA ROMAWI KECIL



```
<ol type="i">  
  <li> Apel </li>  
  <li> Mangga  
</li>  
  <li> Pisang  
</li>  
  <li> Jeruk  
</li>  
</ol>
```

# UNORDERED LIST

- Suatu daftar dimana urutan tidak diutamakan, jadi item-item dalam daftar bisa muncul dalam sembarang urutan.

- Tag :

```
<ul>
```

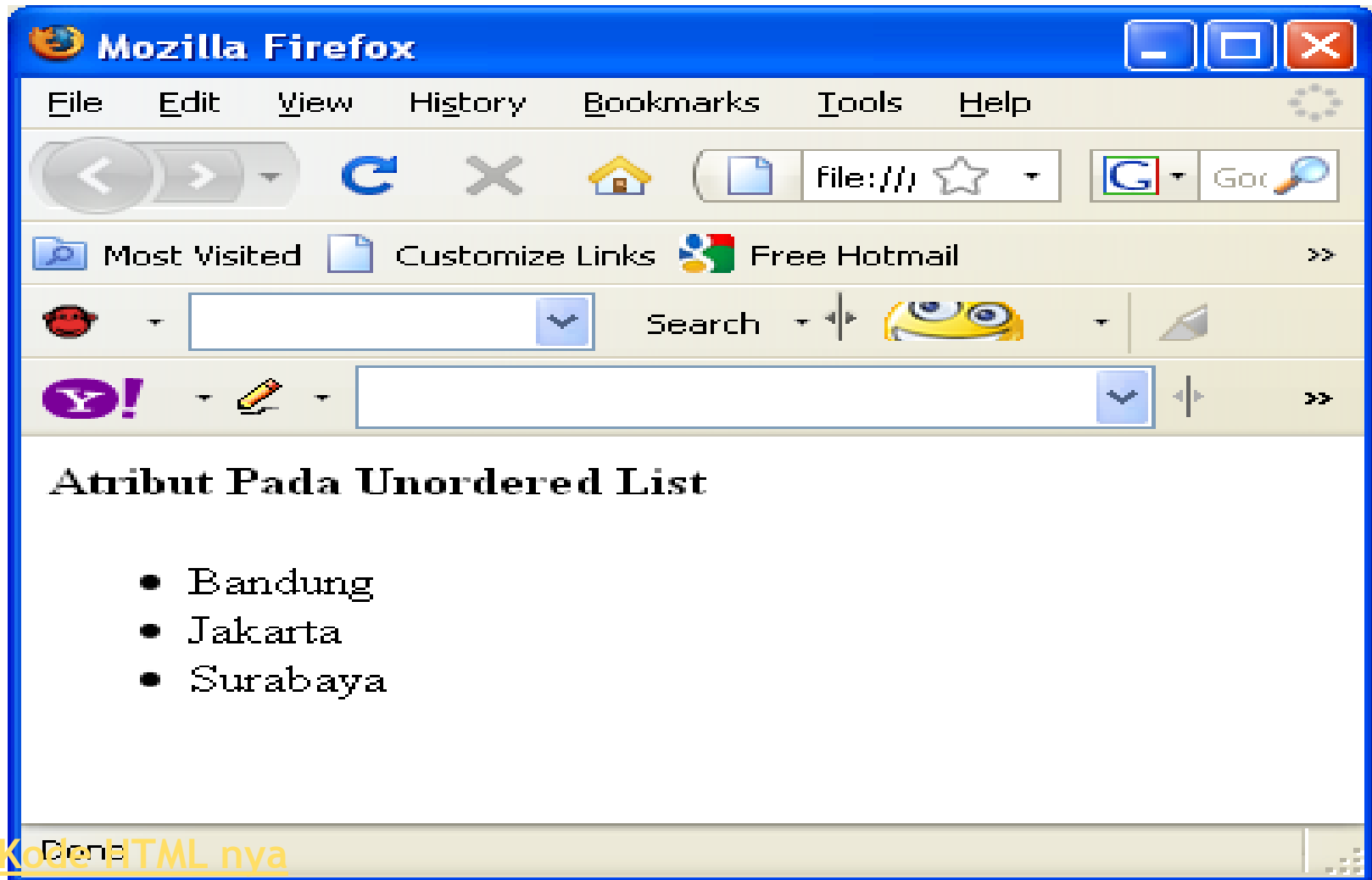
```
    <li> Item ke -1 </li>
```

```
    <li> Item ke -2 </li>
```

```
    <li> Item ke -n </li>
```

```
</ul>
```

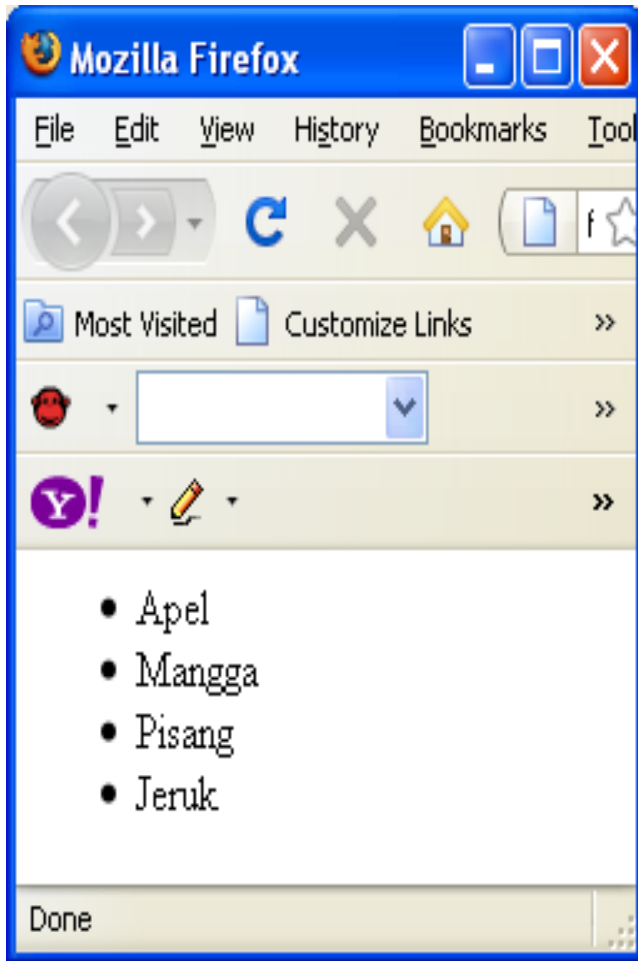
# CONTOH UNORDERED LIST



# ATRIBUT DALAM UNORDERED LIST

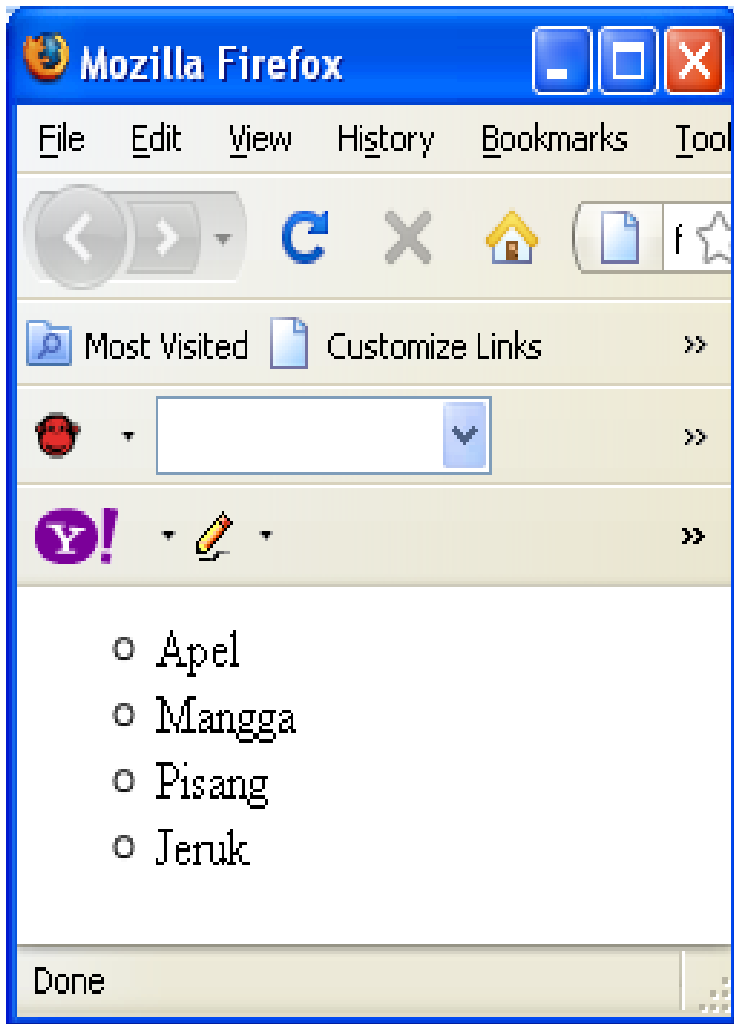
Atribut	Argumen	Keterangan
Type	Disc	Simbol berupa disk
	Circle	Simbol berupa lingkaran
	Square	Simbol berupa kotak

# CONTOH LIST TYPE DISK



```
<ul type="disc">  
  <li>Apel</li>  
  <li>Mangga</li>  
  <li>Pisang</li>  
  <li>Jeruk</li>  
</ul>
```

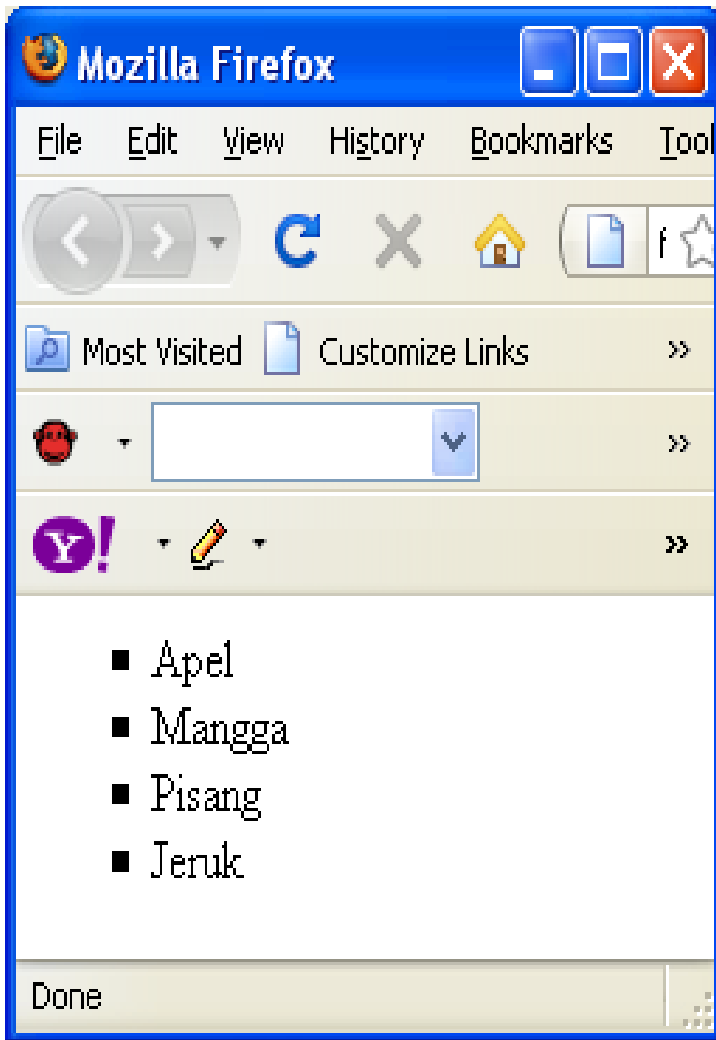
# CONTOH LIST TYPE CIRCLE



```
<ul type="circle">  
  <li>Apel</li>  
  <li>Mangga</li>  
  <li>Pisang</li>  
  <li>Jeruk</li>  
</ul>
```

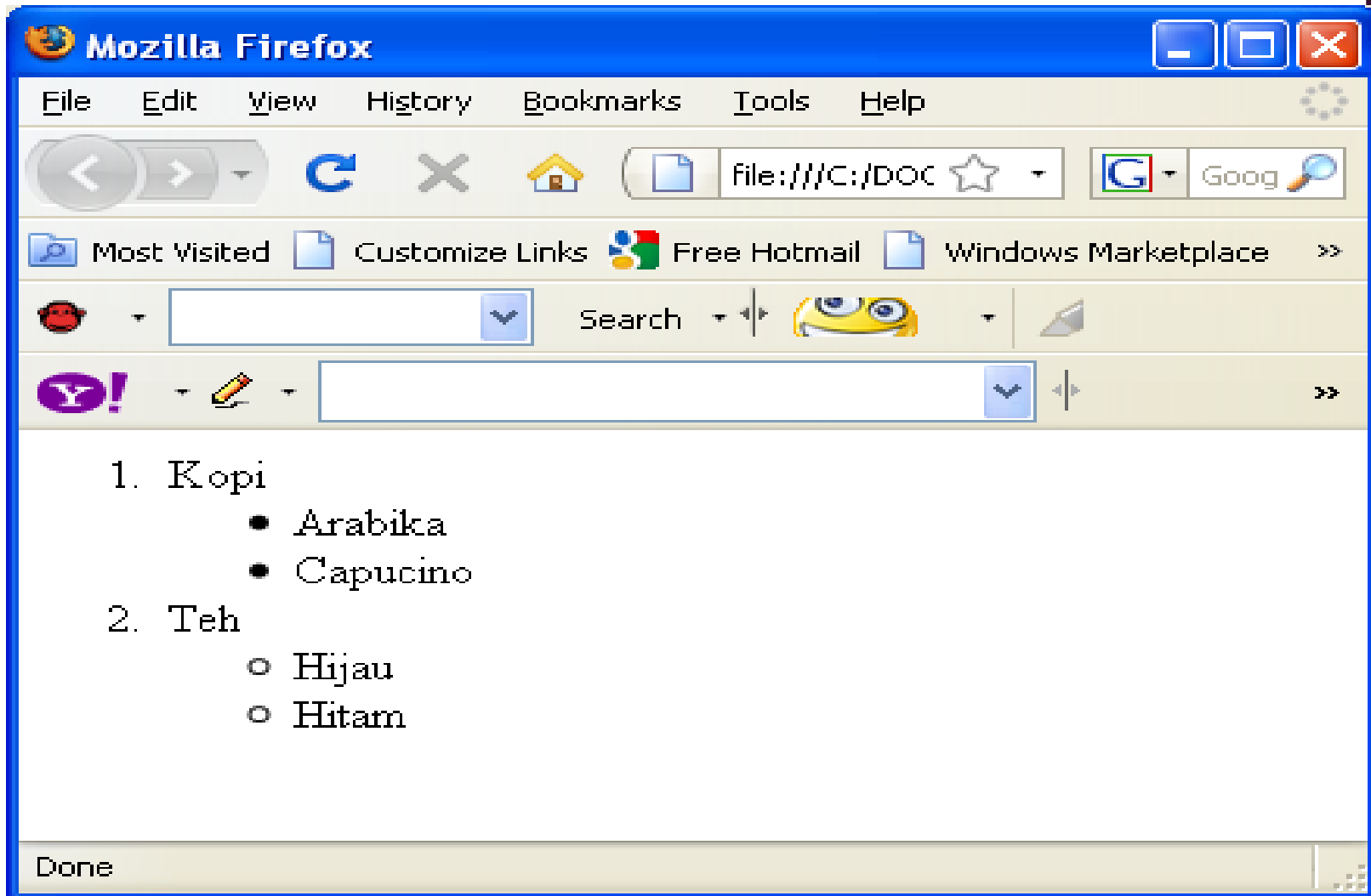


# CONTOH LIST TYPE SQUARE



```
<ul type="square">  
  <li>Apel</li>  
  <li>Mangga</li>  
  <li>Pisang</li>  
  <li>Jeruk</li>  
</ul>
```

# KOMBINASI ORDERED DAN UNORDERED LIST



# KODE HTML UNTUK KOMBINASI

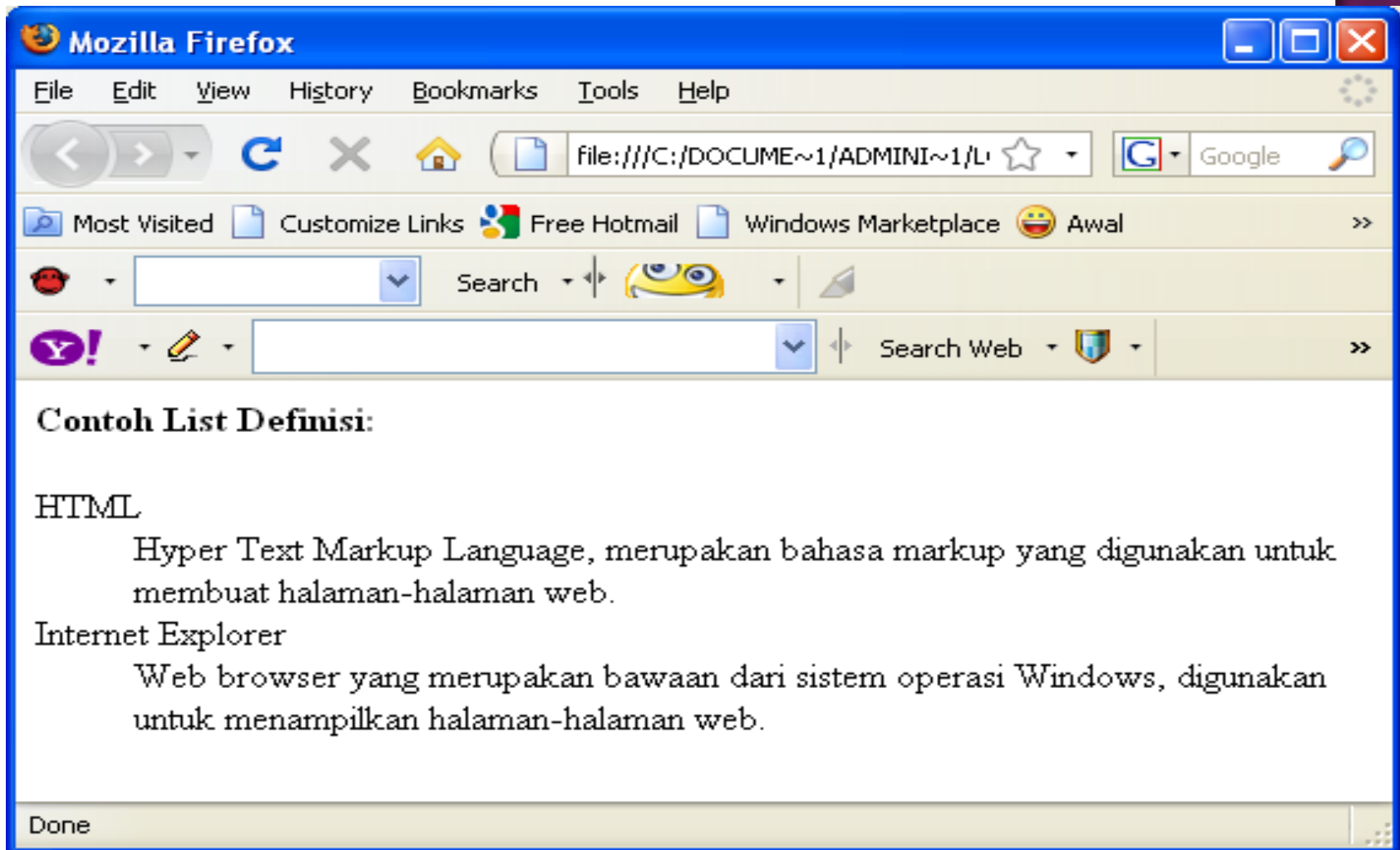
```
<html>
<body>
<ol>
<li> Kopi </li>
  <ul type="disc">
    <li>Arabika</li>
    <li>Capucino</li>
  </ul>
<li> Teh </li>
  <ul type="circle">
    <li>Hijau</li>
    <li>Hitam</li>
  </ul>
</ol>
</body>
</html>
```

# LIST DEFINISI

- ◉ Tag untuk menyusun daftar Istilah :

<code>&lt;DL&gt; ... &lt;DL&gt;</code>	Untuk menyatakan list definisi
<code>&lt;DT&gt;</code>	Istilah yang akan didefinisikan, tag tunggal tanpa penutup
<code>&lt;DD&gt;</code>	Definisi dari istilah tersebut, tag tunggal tanpa penutup

# CONTOH LIST DEFINISI



The image shows a screenshot of the Mozilla Firefox browser window. The title bar reads "Mozilla Firefox". The menu bar includes "File", "Edit", "View", "History", "Bookmarks", "Tools", and "Help". The address bar shows a file path: "file:///C:/DOCUME~1/ADMINI~1/L...". The search bar contains "Google". The bookmarks bar shows "Most Visited", "Customize Links", "Free Hotmail", "Windows Marketplace", and "Awal". The status bar at the bottom says "Done".

**Contoh List Definisi:**

**HTML**  
Hyper Text Markup Language, merupakan bahasa markup yang digunakan untuk membuat halaman-halaman web.

**Internet Explorer**  
Web browser yang merupakan bawaan dari sistem operasi Windows, digunakan untuk menampilkan halaman-halaman web.

# KODE HTML UNTUK DL

```
<html>
```

```
<body>
```

```
<h4>Contoh List Definisi:</h4>
```

```
<dl>
```

```
  <dt>HTML</dt>
```

```
    <dd>Hyper Text Markup Language, merupakan  
    bahasa markup yang digunakan untuk membuat  
    halaman-halaman web.</dd>
```

```
  <dt>Internet Explorer</dt>
```

```
    <dd>Web browser yang merupakan bawaan dari  
    sistem operasi Windows, digunakan untuk  
    menampilkan halaman-halaman web.</dd>
```

```
</dl>
```

```
</body>
```

```
</html>
```

# LATIHAN

- ⦿ Buatlah Tampilan Web di bawah ini :
- ⦿ Simpan dengan Nama File : latihan3.html



# Universitas Komputer Indonesia

**Universitas Komputer Indonesia adalah Universitas Komputer pertama di Indonesia. Dengan fakultas yang ada yaitu :**

## I. Fakultas Teknik & Ilmu Komputer

- Teknik Informatika
- Manajemen Informatika

## II. Fakultas Ekonomi

- Akuntansi
- Manajemen

## III. Fakultas Sastra

- Sastra Inggris
- Sastra Jepang



# KODE HTML

```
<html>
```

```
<body>
```

```
<h4>Contoh Ordered List:</h4>
```

```
<ol>
```

```
  <li>Fakultas Teknik dan Ilmu Komputer</li>
```

```
  <li>Fakultas Ekonomi</li>
```

```
  <li>Fakultas Desain</li>
```

```
  <li>Fakultas Hukum</li>
```

```
  <li>Fakultas Sosial Politik</li>
```

```
</ol>
```

```
</body>
```

```
</html>
```



# KODE HTML

```
<html>
```

```
<body>
```

```
<h4>Atribut Pada Unordered List</h4>
```

```
<ul >
```

```
  <li>Bandung</li>
```

```
  <li>Jakarta</li>
```

```
  <li>Surabaya</li>
```

```
</ul>
```

```
</body>
```

```
</html>
```

