



Praktikum Hardware

Eko Budi Setiawan, S.Kom., M.T.



Eko Budi Setiawan



mail@ekobudisetiawan.com






www.ekobudisetiawan.com



Eko Budi Setiawan, S.Kom., M.T

ekobudisetiawan@gmail.com



-  mail@ekobudisetiawan.com
-  www.ekobudisetiawan.com
-  Eko Budi Setiawan



facebook Cari orang, tempat dan hal lainnya

Eko Budi Setiawan Kronologi ▾ Terbaru

Tentang

-  Dosen di **Universitas Komputer Indonesia**
-  Jurusan Magister Informatika di **Institut Teknologi Bandung**
Pernah belajar di: Universitas Komputer Indonesia
-  Tinggal di **Kota Bandung**
-  Dari **Kota Yogyakarta**
-  Menikah dengan **Fanny Andalia**

First Date

Pertemuan Pertama



Hardware Profile

1

Aturan Perkuliahan

2

Skema Penilaian

3

Outline / Silabus

4

Referensi

5

5

Hardware Profile



- ❖ **Berdiri sejak 2008**
- ❖ **Mata Kuliah Wajib di UNIKOM**
- ❖ **Bobot 3 SKS**
- ❖ **Materi → 75 % Praktikum**
- ❖ **Mempunyai 2 Ruang Kelas (608 & 704)**
- ❖ **Diikuti oleh Seluruh Prodi di UNIKOM**

Dosen Hardware



Bobi Kurniawan, S.T., M.Kom

Eko Budi Setiawan, S.Kom., M.T

Sutono, S.Kom., M.Kom

Rodi Hartono, S.T, M.T.

Sopian Alviana, S.Kom

Joko Prayitno, S.T

© Eko Budi Setiawan, S.Kom., M.T.

Pelaksanaan Perkuliahan di Kelas

Telat

- **Maksimum 15 Menit**
- *after that the doors will be locked*



Gadget

- **Silent Mode**



Penilaian



Penilaian KHS

Absensi/Tugas : **10 %**

Praktikum : **60 %**

UAS : **30 %**



Range Nilai

- $80 \leq A \leq 100$
- $68 \leq B \leq 79$
- $50 \leq C \leq 67$
- $25 \leq D \leq 50$

Penilaian Sertifikat

Praktikum : **100 %**



© Eko Budi Setiawan, S.Kom., M.T.

Tugas & Pengumuman

**Tugas /
Pengumuman**

- **KuliahOnline – UNIKOM**

<http://kuliahonline.unikom.ac.id>

**WAJIB MENGIRIMKAN FOTO
UNTUK RFID VIA KULIAHONLINE
FORMAT NAMA FILE : NIM.jpg
Contoh : 10101010.jpg**

**Photo
Berwarna**

240 x 300

***.Jpg**

DEADLINE SABTU, 21 FEBRUARI 2015 Jam 23.59 WIB

- ❖ **Praktikum Merakit Komputer**
- ❖ **Praktikum Instalasi Komputer**
- ❖ **Praktikum Instalasi Jaringan Komputer**
- ❖ **Praktikum Troubleshooting Komputer**

- ❖ **Modul Hardware Komputer – Tim Hardware
(Wajib Punya)**

RFID CARD

- ❖ **Buku Mengenai Hardware Komputer**
- ❖ **Sumber relevan lainnya**

Daya tampung ruangan & Perangkat Praktikum terbatas

1 Kelas dibagi 2

- Minggu 1 : Praktikum 1 (NIM Ganjil)
- Minggu 2 : Praktikum 1 (NIM Genap)
- Minggu 3 : Ujian Praktikum (NIM Ganjil & Genap)

Sewaktu Ujian Praktikum wajib membawa Modul yang telah diisi jawaban pertanyaan setiap bahasan

Seminar TI di akhir semester

Perkuliahahan



Mg	Pokok Bahasan	Keterangan
1	Silabus & Sistematika	1 Kelas Utuh
2	Finalisasi Kelompok Belajar Mahasiswa	1 Kelas Utuh
3	Materi 1	Part 1 / NIM Ganjil
4	Materi 1	Part 2 / NIM Genap
5	Ujian Materi 1	Kelas Utuh
6	Materi 2	Part 1 / NIM Ganjil
7	Materi 2	Part 2 / NIM Genap
8	UTS Minggu 1	Kelas Utuh
	UTS Minggu 2	Libur UTS
9	Ujian Materi 2	Kelas Utuh
10	Materi 3	Part 1 / NIM Ganjiil
11	Materi 3	Part 2 / NIM Genap
12	Ujian Materi 3	Kelas utuh
13	Materi 4	Part 1 / NIM Ganjil
14	Materi 4	Part 2 / NIM Genap
15	Ujian Materi 4	Kelas utuh
16	UAS	UAS – Kelas utuh