

CARA MENDAFTAR SINTA SCIENCE & TECHNOLOGY INDEX:

Oleh:

taryana@email.unikom.ac.id

Science and Technology Index is the citations and expertise center in Indonesia, a web-based research information systems which offers a quick, comprehensive and easy access to journals published by Indonesian higher educational and research institutions and citations of journal articles to measure the performance of researchers, institutions and journals in Indonesia. Sinta provides information on benchmarks of institutions, collaboration, trend analysis of research, and Indonesian expert directories.

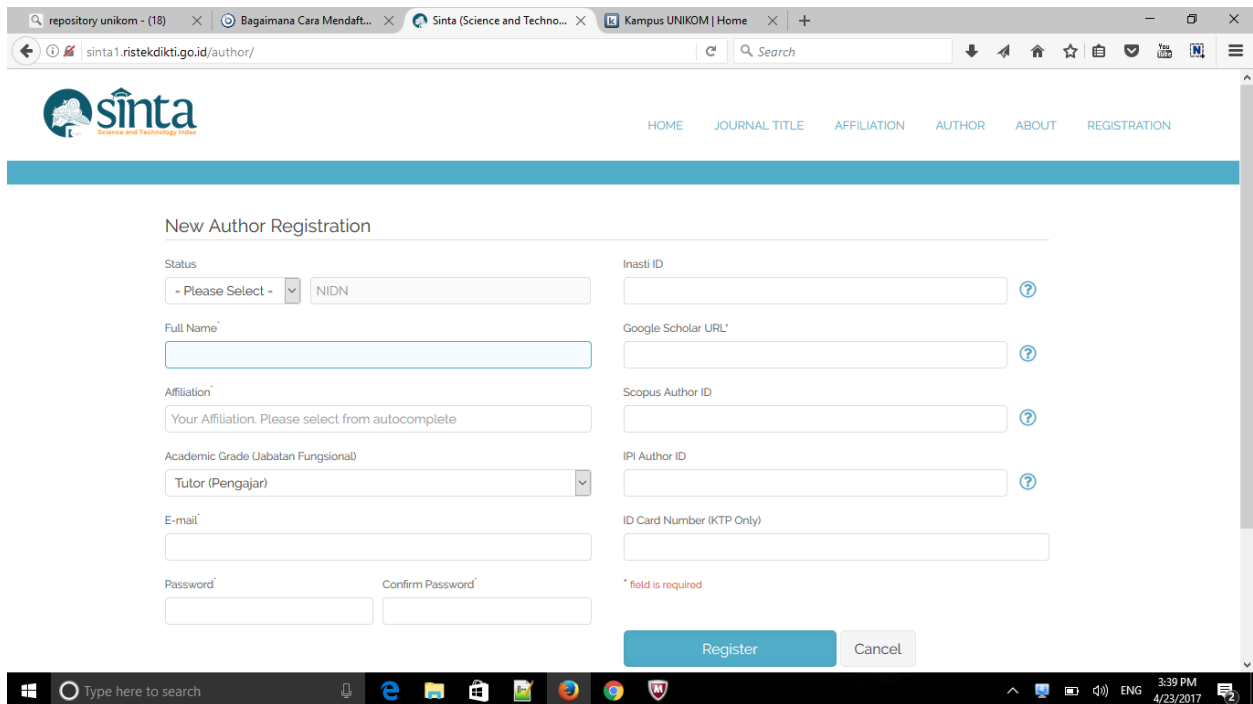
Modul ini dibuat pada hari minggu 23 April 2017 Jam 15:20-16:22 Wib, di Kamar saya di Bandung utara

Buka Browser kemudian ketik alamat berikut pada address: <http://sinta1.ristekdikti.go.id>

Selanjutnya akan ditampilkan jendela berikut:

The screenshot shows the SINTA website homepage. At the top, there is a navigation menu with links for HOME, JOURNAL TITLE, AFFILIATION, AUTHOR, ABOUT, and REGISTRATION. Below the menu is a search bar with a dropdown for 'Journal Title' and a search button. A pink announcement banner states: "Announcement : All registered users will be verified on April 2017". The main content area features a video player titled "Sinta Overview 2" with a play button and the text "ILMU TEKNIK". To the right of the video, there is a text block describing SINTA as a citations and expertise center in Indonesia. Below this, there are statistics for "Current Collections (Google Scholar)" showing 46967 documents and 1910 authors. Further down, there are statistics for "International Publications of Indonesian Authors (Scopus)" showing 10399 Journal Articles, 159 Book Chapters, and 5035 Conference Papers. The Windows taskbar is visible at the bottom of the screenshot, showing the time as 3:42 PM on 4/23/2017.

Dari halaman ini, pada menu sebelah kanan atas Click **REGISTRATION** , selanjutnya akan ditampilkan jendela berikut:



Untuk versi yang baru ini, pada Jendela akan ditampilkan form pengisian:

1. Status:

Status

Pilih Dosen atau Peneliti

2. NIDN/NIDK (Nomor Induk Dosen Nasional):

Misal dimasukan NIDN saya, maka otomatis akan keluar Nama Lengkap

NIDN / NIDK*

Selanjutnya pada isian :

3.Fullname:

Masukan Nama Lengkap Anda,

4.Affiliation: Masukan nama perguruan tinggi anda:

Affiliation

Universitas Komputer Indonesia

5.Academic Grade (Jabatan Fungsional), Pilih Jabatan Fungsional Anda

Academic Grade (Jabatan Fungsional)

Tutor (Pengajar) ▼

Lecturer

- Professor
- Associate Professor (Lektor Kepala)
- Senior Lecturer (Lektor)
- Lecturer (Asisten Ahli)**
- Tutor (Pengajar)

Researcher

- Principal Investigator (Peneliti Utama)
- Senior Investigator (Peneliti Madya)
- Junior Investigator (Peneliti Muda)
- Assistant Investigator (Peneliti Pertama)

6.Email:Masukan Email Anda

E-mail

taryana@email.unikom.ac.id

7.Password dan Confirm Password:Masukan Password dan Confirm Password Anda:

Password

●●●●●●●●●●

Confirm Password

●●●●●●●●●●

8. Inasti ID (Jika sudah punya silahkan masukan, kalau belum punya kosongkan saja)

Inasti ID



9. Google Scholar URL * (Wajib Punya id Google Scholar)

Google Scholar URL*

?



Your Google Scholar ID : FZ2UEgkAAAAJ

10. Scopus Author ID (Jika sudah punya silahkan masukan, kalau belum punya kosongkan saja)

Scopus Author ID

?

11. IPI Author ID (Jika sudah punya silahkan masukan, kalau belum punya kosongkan saja)

IPI Author ID

?

12. ID Card Number (KTP/Only) (Masukan Nomor KTP Anda)

ID Card Number (KTP Only)

Perhatikan yang ada tanda * wajib diisi

* field is required

Register


Cancel

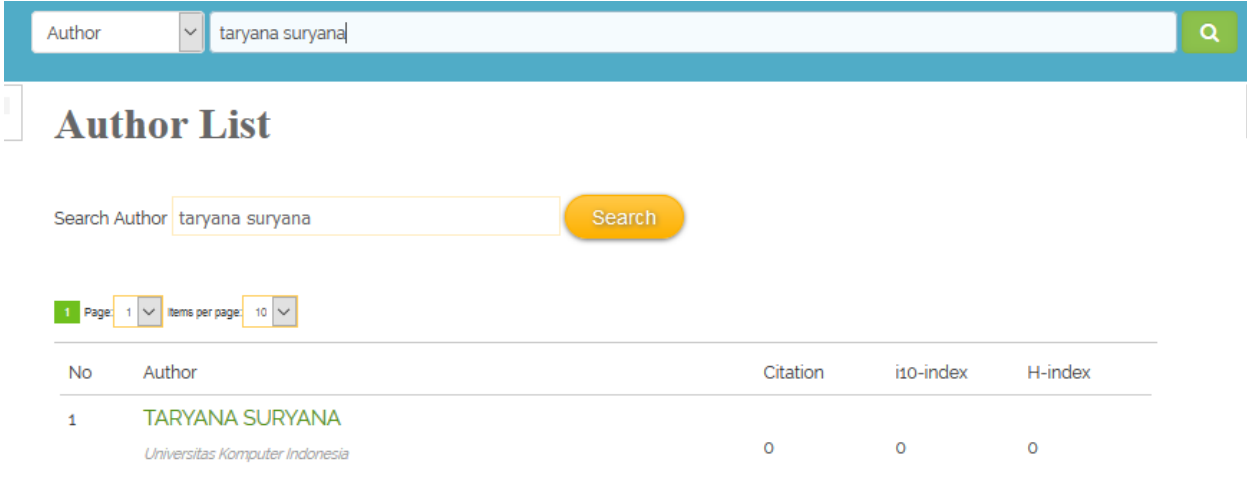
Kemudian klik tombol Register, selanjutnya jika tidak ada yang salah atau kurang dalam pengisian form ini, sistem SINTA akan mengirimkan email konfirmasi pendaftaran melalui email yang anda isikan di point 6 tadi.

Silahkan buka email anda, untuk mengaktifasi atau mengkonfirmasi pendaftaran anda ...

Selesai.....

Untuk mengetahui apakah nama anda sudah terdaftar di Sinta dapat di check melalui halaman utama sinta. Click Menu **AUTHOR**, kemudian pada kotak isian seperti dibawah ini, pilih **Author** dan **Masukan Nama lengkap Anda**,

kemudian Click tombol 



Search Author

Page: Items per page:

No	Author	Citation	i10-index	H-index
1	TARYANA SURYANA <i>Universitas Komputer Indonesia</i>	0	0	0

Jika Nama Anda telah Terdaftar Maka Akan ditampilkan jendela seperti berikut:

***Nb:Sampai saat tulisan ini dibuat, user yang anda miliki masih belum dapat digunakan Untuk Login sebagai author.... Tunggu pemberitahuan lanjut dari SINTA**

Terimakasih Semoga Bermanfaat:

Taryana Suryana (0818426975)
Universitas Komputer Indonesia